

TECHNISCHE DATEN

# ROLF BENZ 651

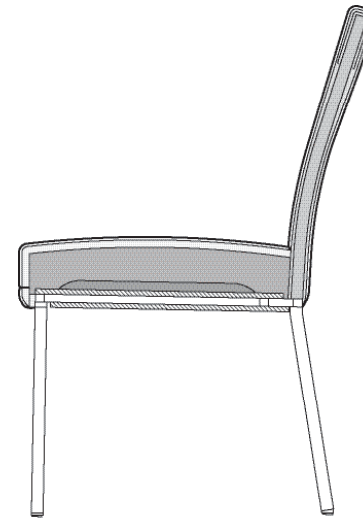
---



**ROLF  
BENZ**

## Classic

- Metall-Innengestell
- Sitzträger aus Holzwerkstoff
- Sitz aus Polyurethanschaum, schichtweise aufgebaut in verschiedenen Höhen und Härten aufeinander abgestimmt
- Sitz-Bezug mit Polyester-Vlies untersteppt
- Rücken mit Metall-Innengestell abgedeckt mit einem Charmeuse und einem Kern aus Polyurethanschaum
- Vierfuß Metall, wahlweise:
  - Stahl feinstrukturiert pulver-beschichtet matt Silber
  - Stahl glatt pulverbeschichtet matt
    - RAL 7022 Umbragrau
    - RAL 9017 Verkehrsschwarz



## Soft


- Metall-Innengestell
- Polstergurt-Unterfederung
- Sitz aus Polyurethanschaum, schichtweise aufgebaut in verschiedenen Höhen und Härten aufeinander abgestimmt
- Sitz-Bezug mit Polyester-Vlies untersteppt
- Rücken mit Metall-Innengestell abgedeckt mit einem Charmeuse und einem Kern aus Polyurethanschaum
- Vierfuß Metall, wahlweise:
  - Stahl feinstrukturiert pulver-beschichtet matt Silber
  - Stahl glatt pulverbeschichtet matt
    - RAL 7022 Umbragrau
    - RAL 9017 Verkehrsschwarz



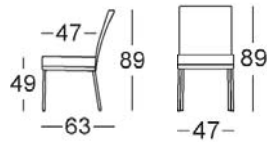
## BAR-HCK

- Metall-Innengestell
- Polstergurt-Unterfederung
- Sitz aus Polyurethanschaum, schichtweise aufgebaut in verschiedenen Höhen und Härten aufeinander abgestimmt
- Sitz-Bezug mit Polyester-Vlies unterstept
- Rücken mit Metall-Innengestell abgedeckt mit einem Charmeuse und einem Kern aus Polyurethanschaum
- Vierfuß Metall, wahlweise:
  - Stahl feinstrukturiert pulver-beschichtet matt Silber
  - Stahl glatt pulverbeschichtet matt
    - RAL 7022 Umbragrau
    - RAL 9017 Verkehrsschwarz

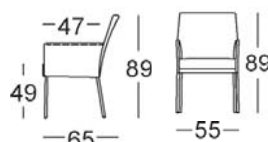
! Wellenbildung und Sitzabdrücke sind aus Komfort- und Designgründen auch bei hochwertigen Rolf Benz Polstermöbeln nicht zu vermeiden.  
Alle Maße sind ca.-Angaben.



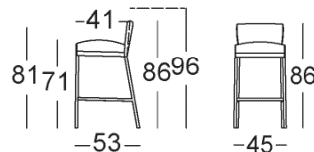
Stuhl



Stuhl mit  
Armteil



Barhocker



**ROLF  
BENZ**